



STILUS FAMILIAS

¿Cómo registrarse?

El padre o madre accede al Portal de Educación JCYL. Pinche aquí

Junta de Castilla y León
educacyl Portal de Educación
Información On-line para la Comunidad Educativa de Castilla y León

Buscador Buscar Búsqueda avanzada

Acceso privado

Enlaces Directos

- Información para Usuarios
Tutoriales de ayuda para los usuarios del Portal.
- Calendario Escolar
Para centros docentes no universitarios de Castilla y León.
- Noticias
Todas las Noticias y Novedades del Portal. Disponible suscripción mediante RSS.
- Becas, Ayudas y Subvenciones
Toda la información de becas de la Junta de Castilla y León.

Menú

Temas
Elija una opción

Información
Elija una opción

Programa de gratuidad de libros de texto RELEO PLUS 2023/2024

Siguiente pantalla

educacyl

Nombre de Usuario y Contraseña.

Iniciar sesión

- No recuerdo mis datos de acceso.
- No tengo cuenta en el Portal.
- ¿Puedo darme de alta?
- Dame de alta.

Pinche aquí



Seleccionar la segunda opción y luego siguiente

educacyl Portal de Educación
Información On-line para la Comunidad Educativa de Castilla y León

Registro en **educacyl**

1 **2** **3**

Identificación

Por favor, seleccione uno de los colectivos que se muestran.

- Soy el representante de una Empresa o Entidad Promotora que colabora con la formación profesional DUAL
- Soy madre, padre o tutor legal de un alumno matriculado en un centro público. Necesito disponer de usuario para acceder a servicios o aplicaciones.

NOTA: El registro en educacyl no es público. Está restringido a quienes usan servicios en Internet de la Consejería de Educación o deben relacionarse telemáticamente con ella.

Pinche en siguiente y se abre una nueva ventana

Escriba su NIF o NIE (el del padre o madre), sin guiones ni puntos y pinche en siguiente

educacyl Portal de Educación
Información On-line para la Comunidad Educativa de Castilla y León

Registro en **educacyl**

1 **2** **3**

Identificación

✓ Soy madre, padre o tutor legal de un alumno matriculado en un centro público. Necesito disponer de usuario para acceder a servicios o aplicaciones.

Proporcione el siguiente dato de identificación.

NIF o NIE



Le enviarán un código de activación a la cuenta de correo electrónico que haya facilitado en el centro que debe introducir aquí



Con esto finaliza el proceso, le facilitarán unas claves para acceder al Portal de Educación



Pinche aquí



Introduzca las claves facilitadas: usuario y contraseña

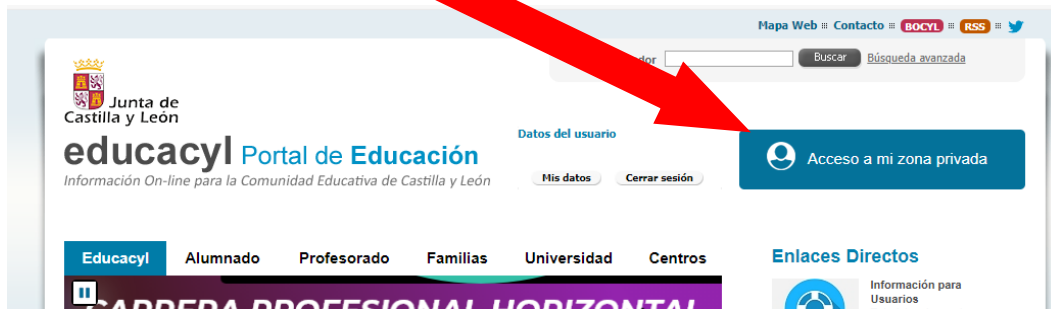


Le pondrá que su contraseña ha caduca, entonces debe volver a poner su usuario completo: xxxxxx@educa.jcyl.es, luego le solicita la contraseña actual que es la que ha recibido y a continuación la contraseña nueva (la que usted desee recordar con facilidad) y debe contener 12 caracteres, mínimo una mayúscula, una minúscula y un símbolo.

Ya tiene acceso al Portal de Educación.



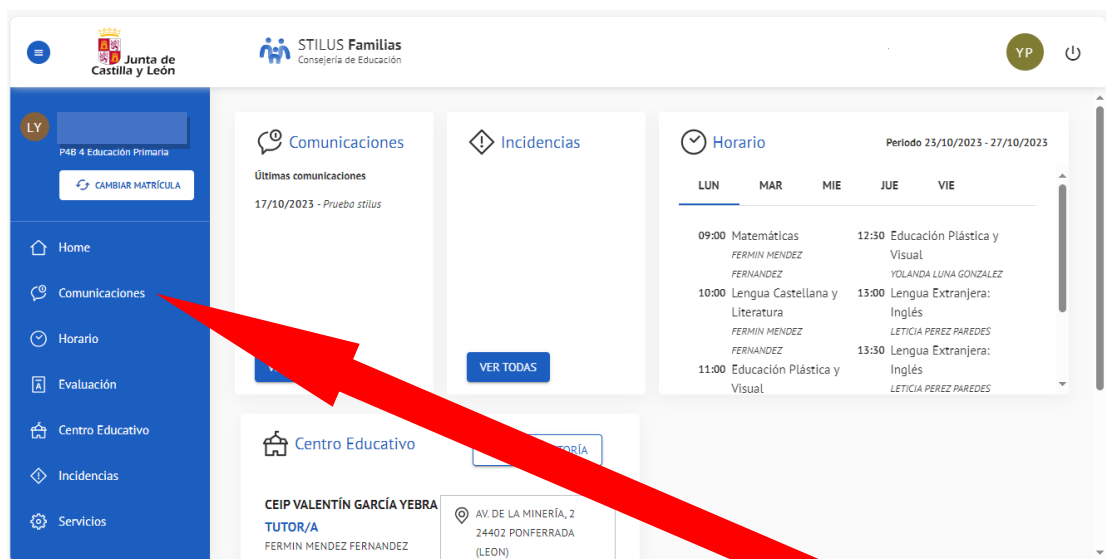
Pinche en acceso a mi zona privada



Pinche en Stilus Familias

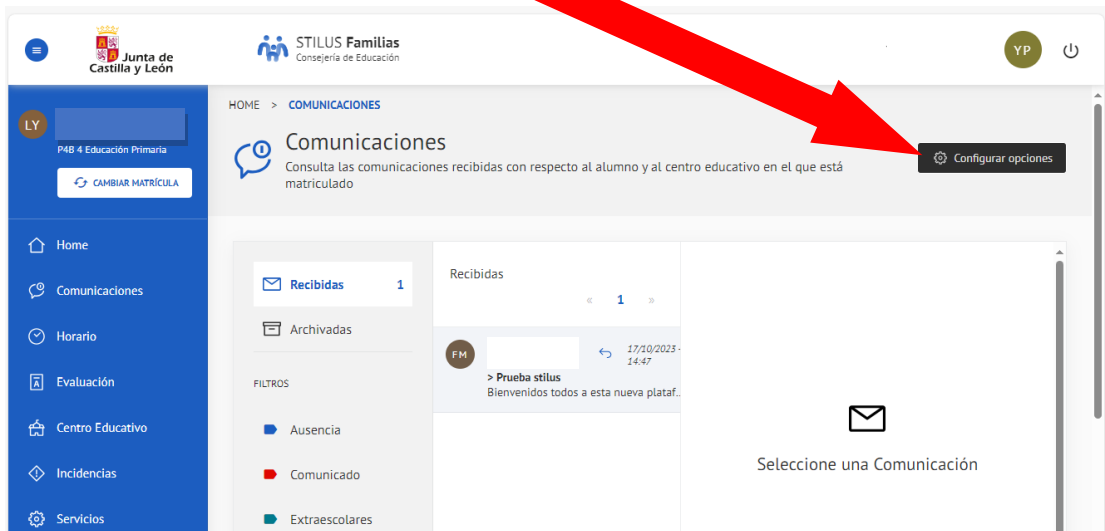


Y ya tiene acceso a la matricula de sus hijos, solo debe seleccionar de quién requiere información y se abrirá esta pantalla



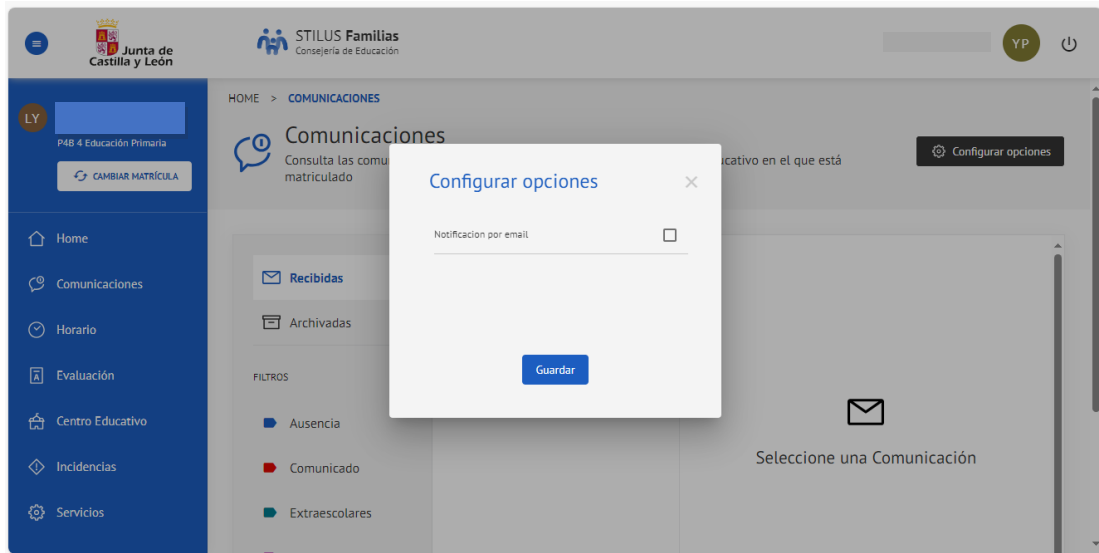


Para finalizar la configuración debe pinchar en **Comunicaciones**
Pinchar en **configurar opciones**



Se abre una nueva ventana y tiene que activar notificaciones por email y Guardar, de esta forma, cada vez que un maestro le envíe una notificación le llegará un correo electrónico.





Recuerde **al terminar**, si es un equipo que utilizan sus hijos, **CERRAR SESIÓN**

NO confundir esta cuenta con la que tienen sus hijos.